

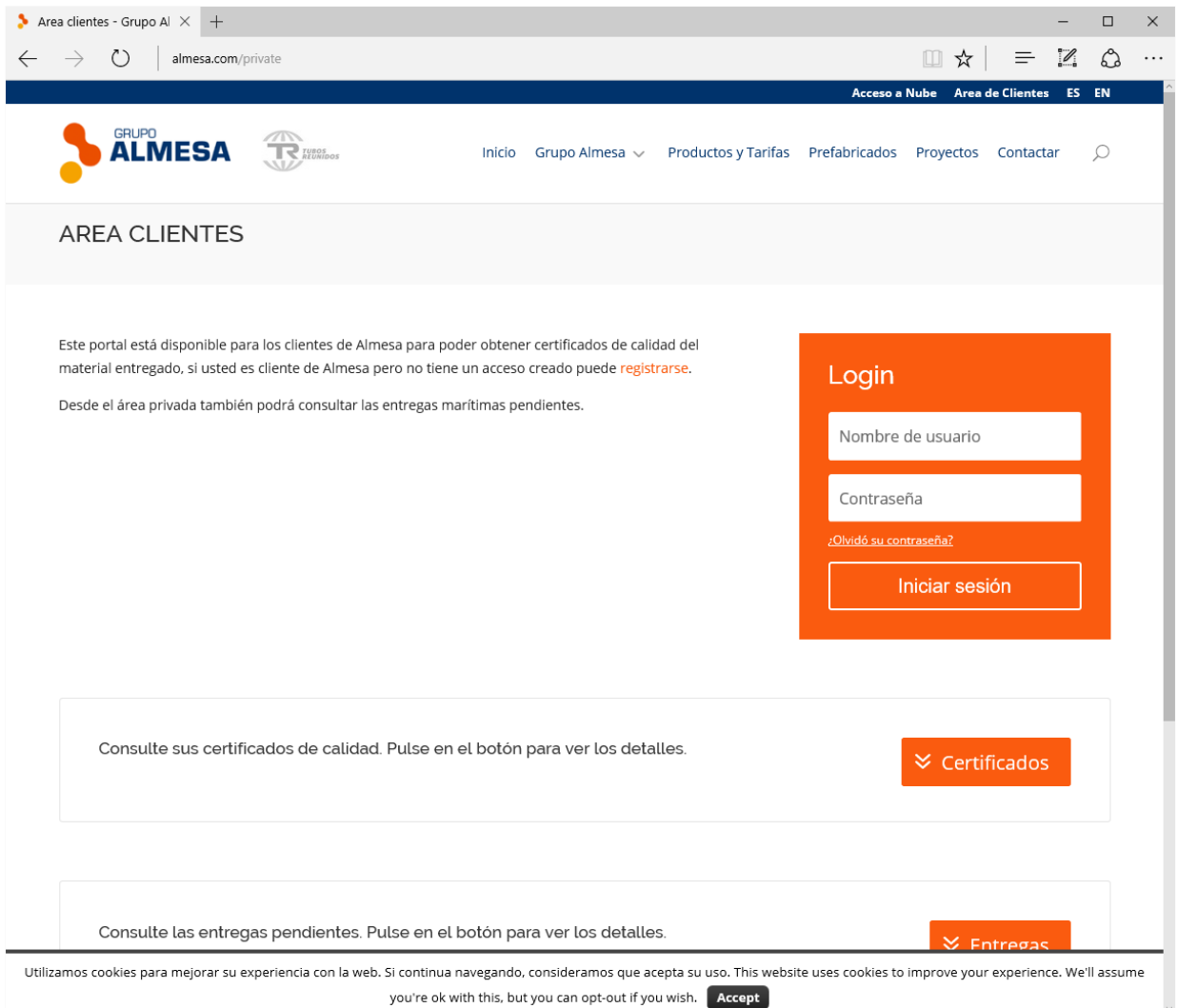
## Sumario

<b>1. Acceso para un cliente a la web</b>	<b>1</b>
1.1 Acceso al Área de Clientes	1
1.2 Registro de un usuario	2
1.3 Página privada de clientes	3
1.4 Certificados de calidad	4
1.5 Entregas marítimas	5

## 1. Acceso para un cliente a la web

### 1.1 Acceso al Área de Clientes

Para acceder al sistema, el usuario debe pulsar sobre la opción “Área de clientes” colocada en el menú superior de la página web. Una vez pulsado el botón, el usuario podrá introducir el usuario y la contraseña para acceder al sistema:



The screenshot shows a web browser window with the URL `almesa.com/private`. The page title is "Area clientes - Grupo Al". The navigation menu includes "Acceso a Nube", "Area de Clientes", "ES", and "EN". The main content area is titled "AREA CLIENTES" and contains the following text:

Este portal está disponible para los clientes de Almesa para poder obtener certificados de calidad del material entregado, si usted es cliente de Almesa pero no tiene un acceso creado puede [registrarse](#).

Desde el área privada también podrá consultar las entregas marítimas pendientes.

On the right side, there is a "Login" form with the following fields and buttons:

- Nombre de usuario
- Contraseña
- [¿Olvidó su contraseña?](#)
- Iniciar sesión

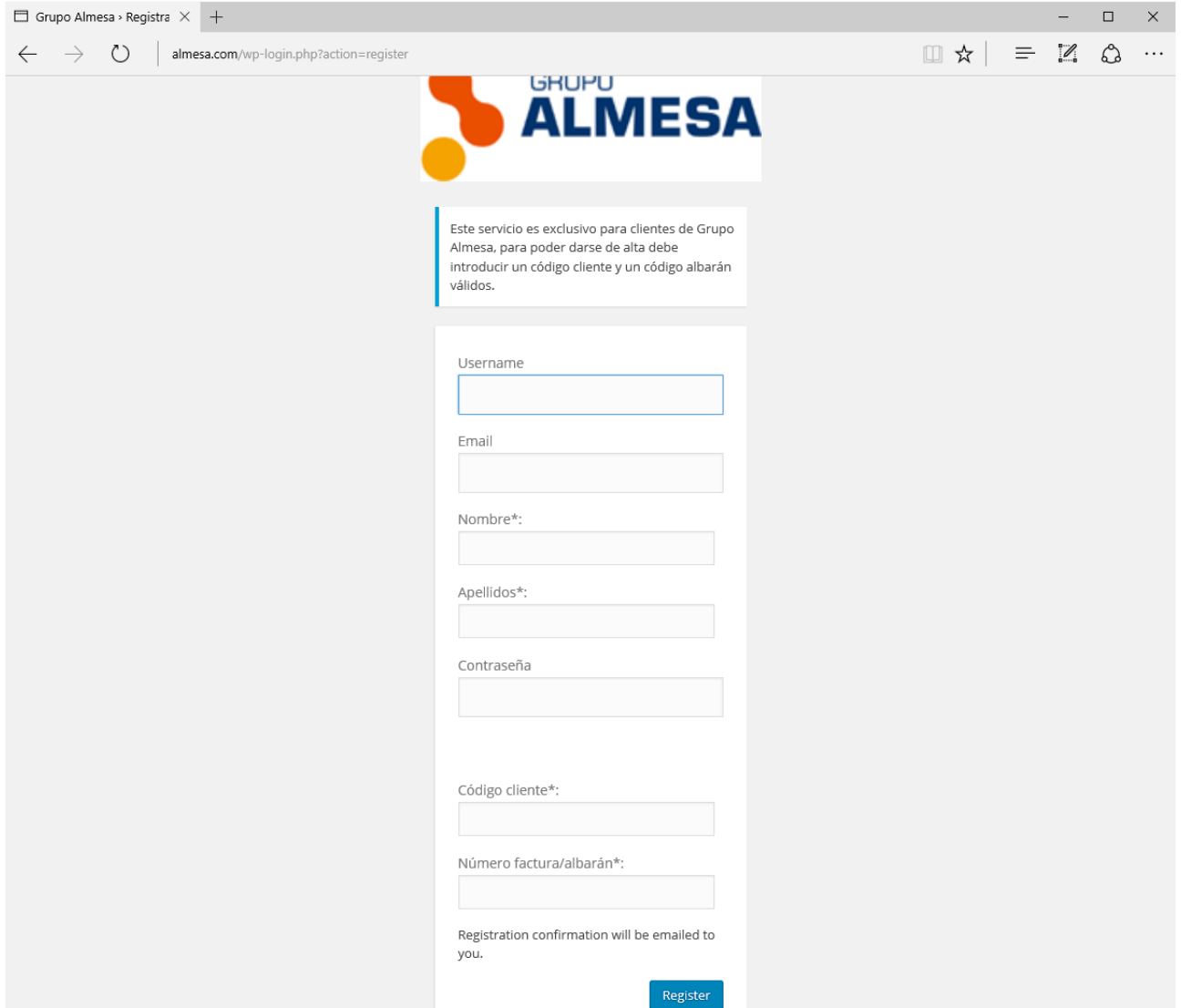
At the bottom of the page, there are two sections with buttons:

- Consulte sus certificados de calidad. Pulse en el botón para ver los detalles. [Certificados](#)
- Consulte las entregas pendientes. Pulse en el botón para ver los detalles. [Entregas](#)

A cookie consent banner is visible at the bottom of the page, stating: "Utilizamos cookies para mejorar su experiencia con la web. Si continua navegando, consideramos que acepta su uso. This website uses cookies to improve your experience. We'll assume you're ok with this, but you can opt-out if you wish. [Accept](#)"

El usuario debe introducir un usuario y una contraseña válidos. En caso de no estar registrado debe pulsar sobre “Registrarse”. En el caso de introducir un usuario y contraseña incorrecta, el usuario también tendrá la opción de restablecer la contraseña, utilizando la opción “Lost your password”, que enviará un correo electrónico al usuario con instrucciones para restablecer su contraseña.

## 1.2 Registro de un usuario



Grupo Almesa · Registra × +

almesa.com/wp-login.php?action=register

**GRUPO ALMESA**

Este servicio es exclusivo para clientes de Grupo Almesa, para poder darse de alta debe introducir un código cliente y un código albarán válidos.

Username

Email

Nombre\*:

Apellidos\*:

Contraseña

Código cliente\*:

Número factura/albarán\*:

Registration confirmation will be emailed to you.

Register

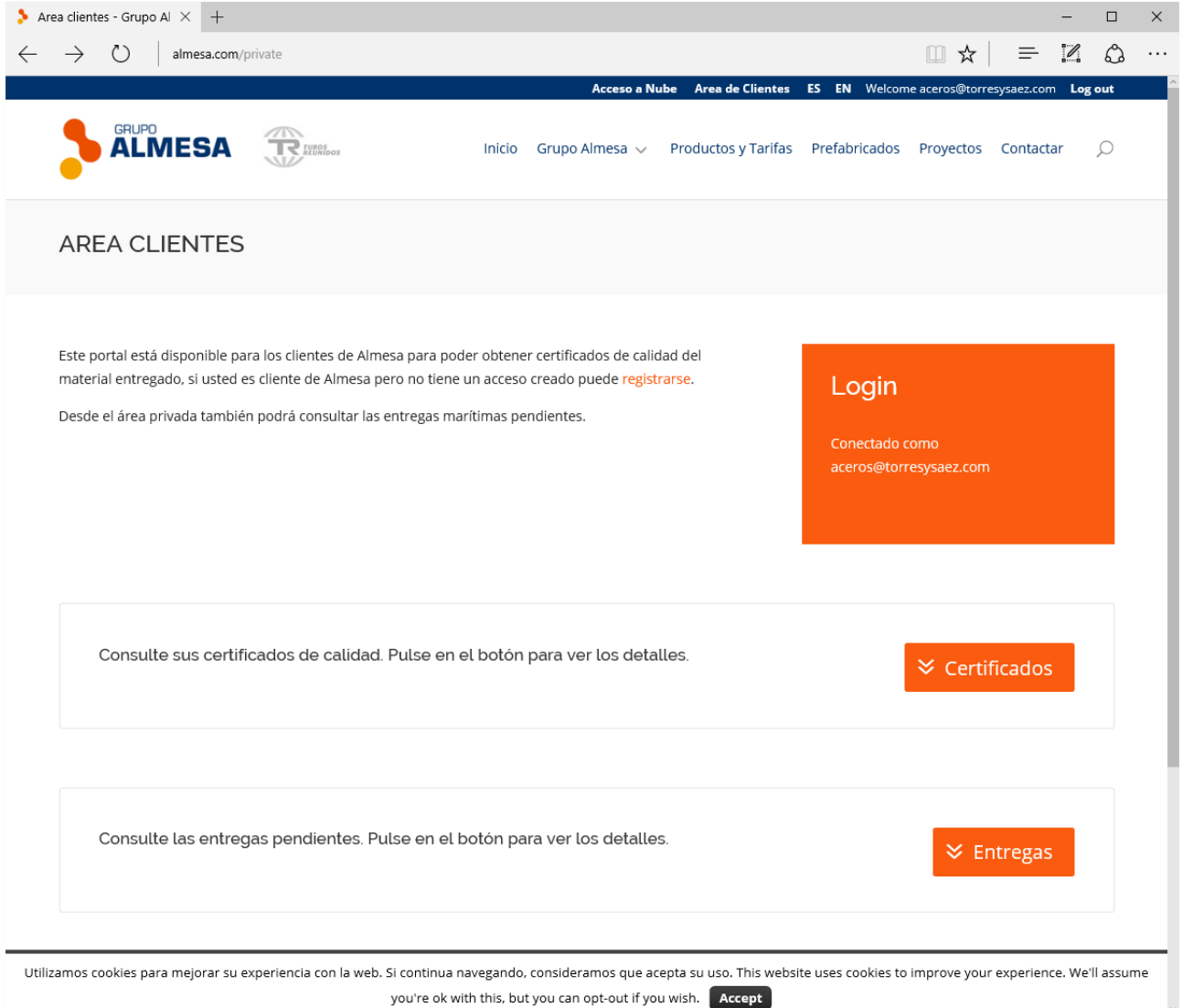
Para registrar un usuario debe introducir los siguientes campos:

- Username (Obligatorio): Es el nombre con el cual va a entrar en la web.
- Email (Obligatorio): e-mail donde notificar al usuario las notificaciones de la web.
- Nombre (Obligatorio): Nombre del usuario.
- Apellidos (Obligatorio): Apellidos.
- Contraseña: La contraseña con la que desea entrar en la web.
- Código cliente: El código interno del cliente en la base de datos de ALMESA, puede encontrarlo en cualquier albarán o factura de ALMESA.
- Número de factura/albarán: Debe introducir un número de albarán valido emitido a nombre del cliente con el cual desea entrar.

Una vez dado el botón de registrar, si los datos son correctos, se creará el usuario y a continuación, el usuario podrá entrar en el sistema.

### 1.3 Página privada de clientes

Una vez logado en el sistema, se muestra la página desde donde se podrán consultar los certificados de calidad y los envíos marítimos pendientes de entrega (solo clientes internacionales).



The screenshot shows a web browser window with the URL `almesa.com/private`. The page header includes navigation links: `Acceso a Nube`, `Area de Clientes`, `ES`, `EN`, `Welcome aceros@torresysaez.com`, and `Log out`. The main navigation menu contains: `Inicio`, `Grupo Almesa`, `Productos y Tarifas`, `Prefabricados`, `Proyectos`, and `Contactar`. The page title is `AREA CLIENTES`. The main content area contains the following text: 

Este portal está disponible para los clientes de Almesa para poder obtener certificados de calidad del material entregado, si usted es cliente de Almesa pero no tiene un acceso creado puede [registrarse](#).

Desde el área privada también podrá consultar las entregas marítimas pendientes.

 On the right side, there is a `Login` box with the text: 

Conectado como `aceros@torresysaez.com`

 Below this, there are two main action boxes: 

1. `Consulte sus certificados de calidad. Pulse en el botón para ver los detalles.` with a `Certificados` button.

2. `Consulte las entregas pendientes. Pulse en el botón para ver los detalles.` with an `Entregas` button.

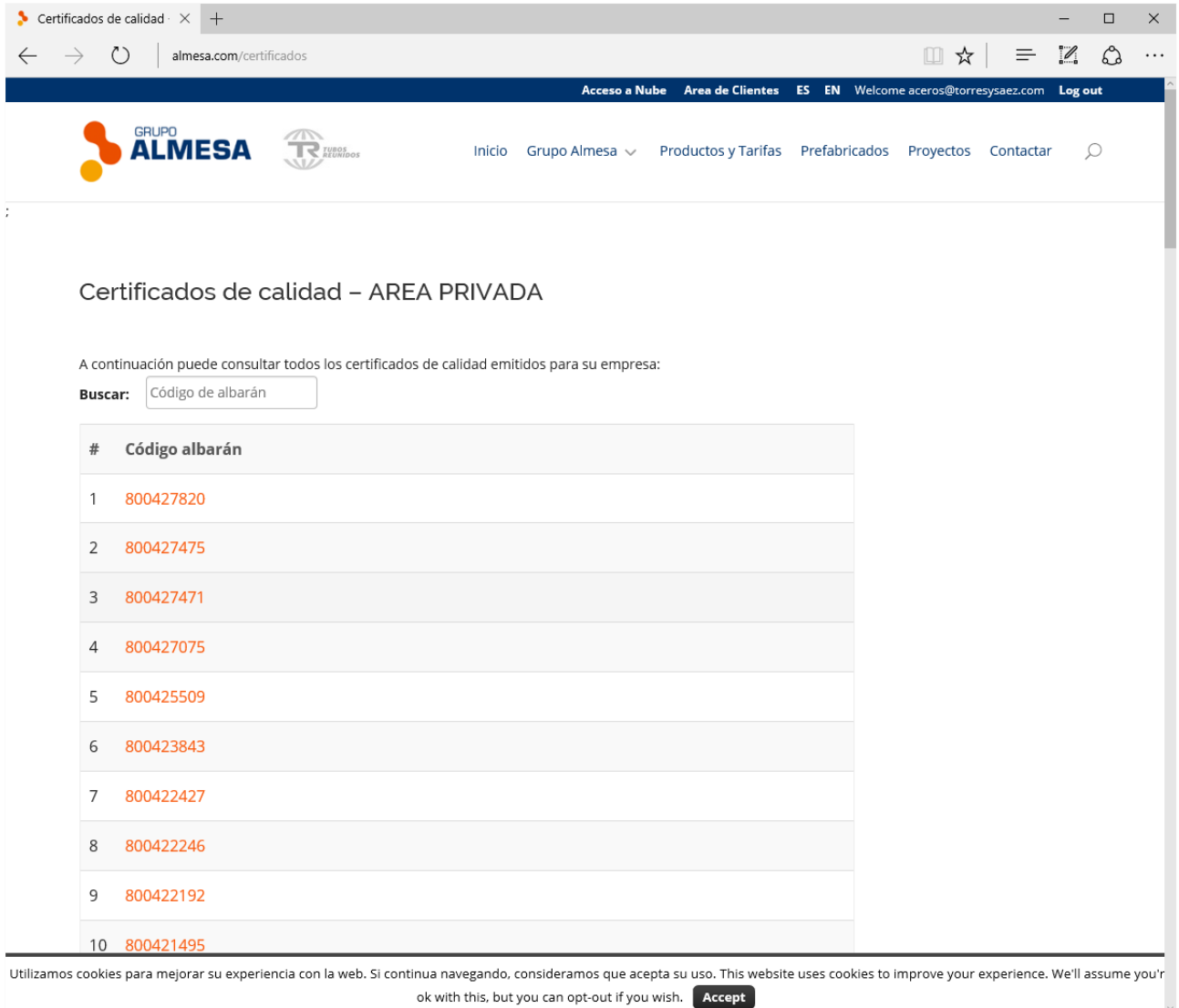
 At the bottom, there is a cookie consent banner: 

Utilizamos cookies para mejorar su experiencia con la web. Si continua navegando, consideramos que acepta su uso. This website uses cookies to improve your experience. We'll assume you're ok with this, but you can opt-out if you wish. `Accept`

Pulse sobre el botón correspondiente para consultar los certificados o las entregas.

## 1.4 Certificados de calidad

En esta página se podrán consultar todos los certificados de calidad emitidos para el código de cliente con el que se haya logado el usuario.



Certificados de calidad - AREA PRIVADA

A continuación puede consultar todos los certificados de calidad emitidos para su empresa:

Buscar:

#	Código albarán
1	800427820
2	800427475
3	800427471
4	800427075
5	800425509
6	800423843
7	800422427
8	800422246
9	800422192
10	800421495

Utilizamos cookies para mejorar su experiencia con la web. Si continúa navegando, consideramos que acepta su uso. This website uses cookies to improve your experience. We'll assume you're ok with this, but you can opt-out if you wish. [Accept](#)

La lista sale ordenada desde el albarán más nuevo hasta el más antiguo.

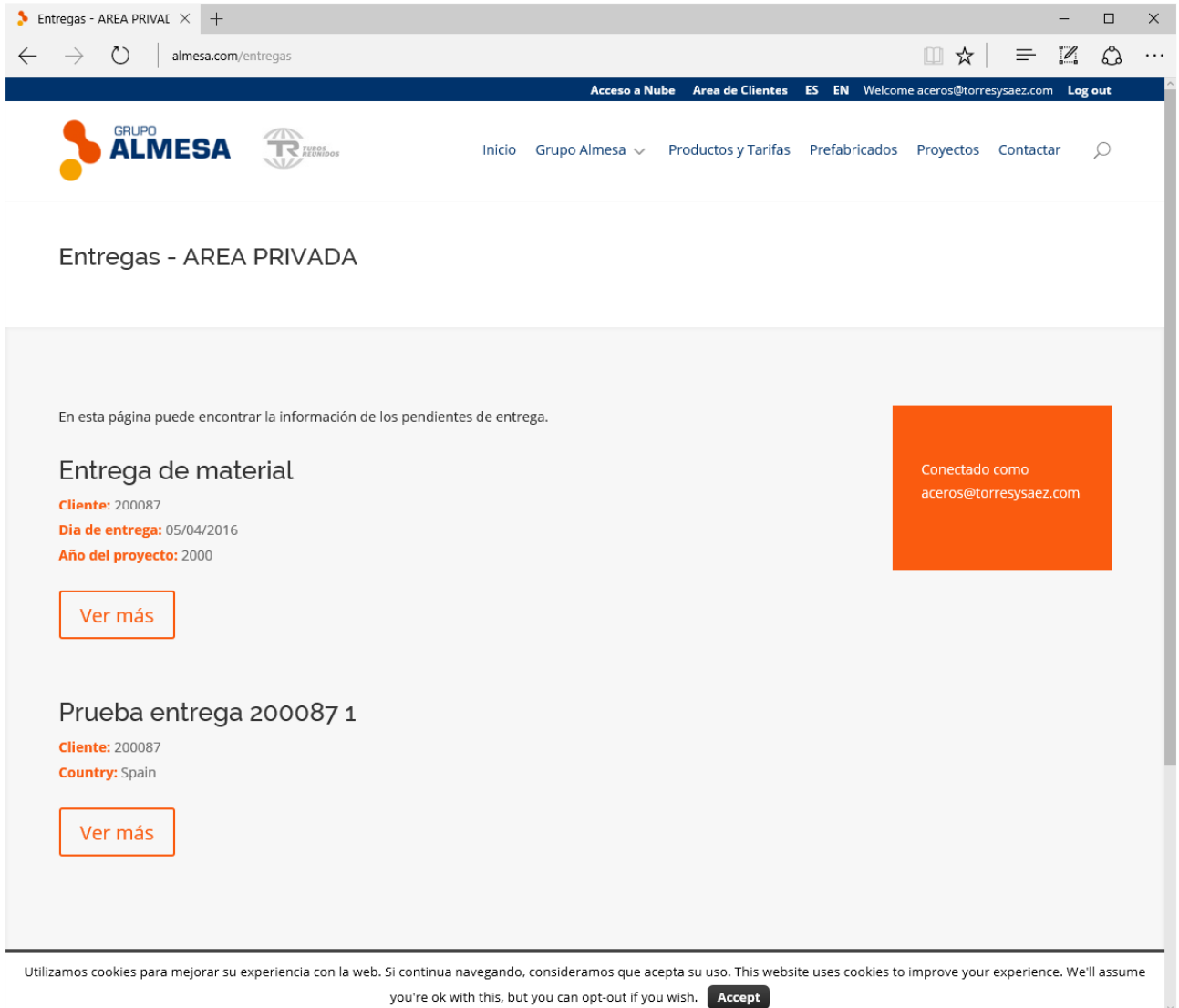
Puede filtrar el albarán introduciendo los dígitos que debe contener el albarán buscado.

Si se pulsa sobre el albarán, el sistema baja al ordenador local el certificado de calidad correspondiente.

En caso de trabajar con varios códigos de cliente, por favor, póngase en contacto con su comercial para solicitar su visualización con un mismo usuario, y nuestro departamento de IT le dará acceso.

## 1.5 Entregas marítimas

En esta página se podrán consultar las entregas de material, para embarques marítimos:



The screenshot shows a web browser window with the URL `almesa.com/entregas`. The page title is "Entregas - AREA PRIVADA". The header includes the Almesa logo, a navigation menu with "Inicio", "Grupo Almesa", "Productos y Tarifas", "Prefabricados", "Proyectos", and "Contactar", and a user login status: "Conectado como aceros@torresysaez.com". The main content area features a heading "Entregas - AREA PRIVADA" and a sub-heading "Entrega de material". Below this, there are two delivery entries. The first entry, "Entrega de material", includes details: "Cliente: 200087", "Dia de entrega: 05/04/2016", and "Año del proyecto: 2000". The second entry, "Prueba entrega 200087 1", includes details: "Cliente: 200087" and "Country: Spain". Both entries have a "Ver más" button. A cookie consent banner is visible at the bottom of the page.

Entregas - AREA PRIVADA

En esta página puede encontrar la información de los pendientes de entrega.

### Entrega de material

**Cliente:** 200087  
**Día de entrega:** 05/04/2016  
**Año del proyecto:** 2000

[Ver más](#)

### Prueba entrega 200087 1

**Cliente:** 200087  
**Country:** Spain

[Ver más](#)

Utilizamos cookies para mejorar su experiencia con la web. Si continua navegando, consideramos que acepta su uso. This website uses cookies to improve your experience. We'll assume you're ok with this, but you can opt-out if you wish. [Accept](#)

En caso que desee más información acerca de alguna entrega puede pulsar sobre el botón "Ver más".